


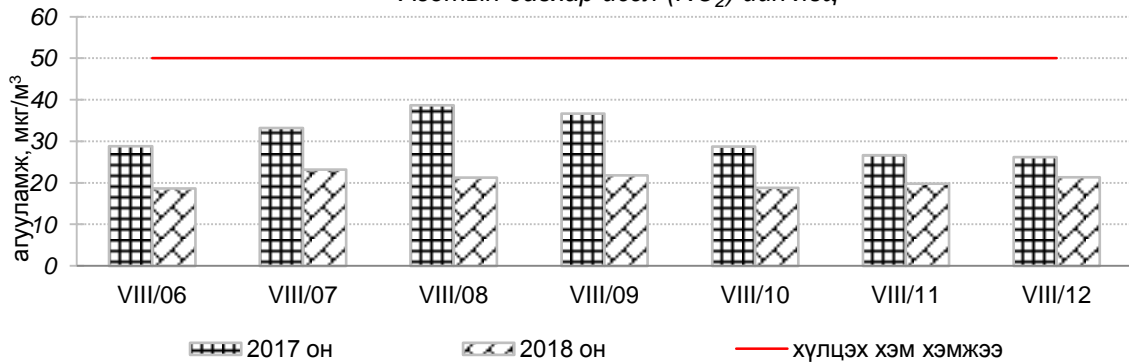
Улаанбаатар хотын агаарын чанарын 7 хоногийн мэдээ
/2018 оны 8-р сарын 6-12-ны өдрийг хүртэлх/

Улаанбаатар хотын агаарт түгээмэл бохирдуулах бодис хүхэрлэг хий /SO₂/, азотын давхар исэл /NO₂/, тоосонцор /PM₁₀, PM_{2.5}/, нүүрстөрөгчийн дутуу исэл /CO/, озон /O₃/-ны агууламжийг тодорхойллоо.

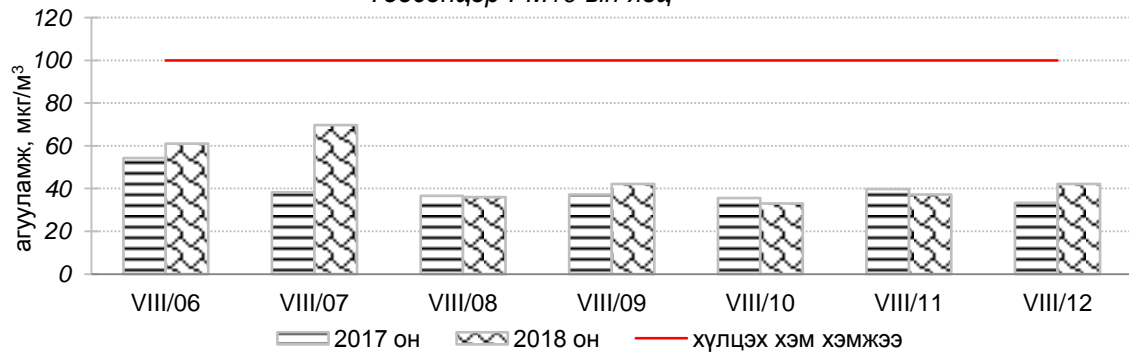
Хүхэрлэг хий (SO₂)-н явц



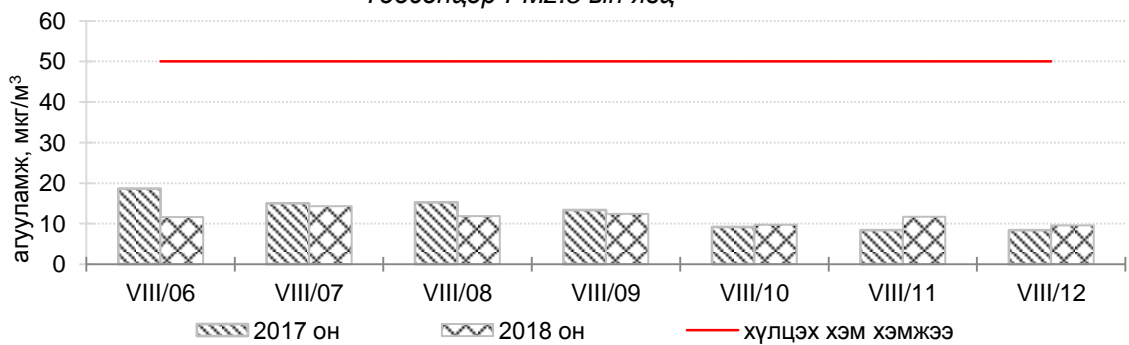
Азотын давхар исэл (NO₂)-ийн явц



Тоосонцор PM₁₀-ын явц



Тоосонцор PM_{2.5}-ын явц



Улаанбаатар хотын өнгөрсөн 7 хоногийн агаарын чанар
/2017 оны мөн үетэй харьцуулснаар/

№	Бохирдуулах бодисын нэр	MNS 4585:2016	7 хоногийн дундаж агууламж, мкг/м ³		24 цагийн дундаж хамгийн их агууламж, мкг/м ³		Стандартаас давсан тохиолдлын тоо, хувиар		Стандартаас давсан, хамгийн их агууламж илэрсэн харуул
		Хүлцэх хэм хэмжээ мкг/м ³	2017он	2018он	2017он	2018он	2017он	2018он	
1	Хүхэрлэг хий (SO ₂)	50	3	3↔	23	17↓	0%	0%	Давсан тохиолдол байхгүй
2	Азотын давхар исэл (NO ₂)	50	31	21↓	86	86↔	16%	10%↓	8-р сарын 7-ны өдөр Баруун 4-н зам орчимд АЧС-аас 1.7 дахин их
3	PM10 Тоосонцор	100	39	33↓	168	156↓	3%	3%↔	8-р сарын 6-ны өдөр 100 айл орчимд АЧС-аас 1.5 дахин их
4	PM2.5 Тоосонцор	50	12	12↔	22	21↔	0%	0%	Давсан тохиолдол байхгүй
5	Нүүрстөрөгчийн дутуу исэл (CO)	10000	467	341↓	3187	1388↓	0%	0%	Давсан тохиолдол байхгүй
6	Озон (O ₃)	100	46	29↓	110	95↓	6%	0%↓	Давсан тохиолдол байхгүй

* ↓ бага; ↑ их; ↔ ойролцоо түвшинд /±5%/.

Өнгөрсөн 7 хоногийн агаарын чанарын хяналт шинжилгээний дүнгээр Улаанбаатар хотод агаарын чанар төв автозам дагуух цэгээс бусад цэгүүдэд цэвэр болон хэвийн түвшинд байна. Тээврийн хэрэгслээс голчлон ялгардаг азотын давхар исэл (NO₂)-ийн 7 хоногийн дундаж агууламжийг өмнөх оны мөн үетэй харьцуулахад 32%-иар бага байсан бол 24 цагийн дундаж хамгийн их агууламж Агаарын чанарын стандартаас 1.7 дахин их байлаа.

	Гэр хороолол орчим					Орон сууцны хороолол	Автозам орчим		Үйлдвэрийн болон алслагдмал бүс	
	100 айл	Толгойт	Нисэх	Зурагт	Баян хошуу	13-р хороолол	Баруун 4 зам	Амгалан	Цахилгаан станц	Ургах наран
2018.08.06	PM10						NO2			
2018.08.07	PM10					NO2	NO2			
2018.08.08						NO2	NO2			
2018.08.09							NO2			
2018.08.10							NO2			
2018.08.11							NO2			
2018.08.12							NO2			

Индексийн тоон үзүүлэлт	Агаарын чанар
0-50	Цэвэр
51-100	Хэвийн
101-250	Бага зэргийн бохирдолтой
251-400	Дунд зэргийн бохирдолтой
401-500	Их бохирдолтой
500<	Маш их бохирдолтой